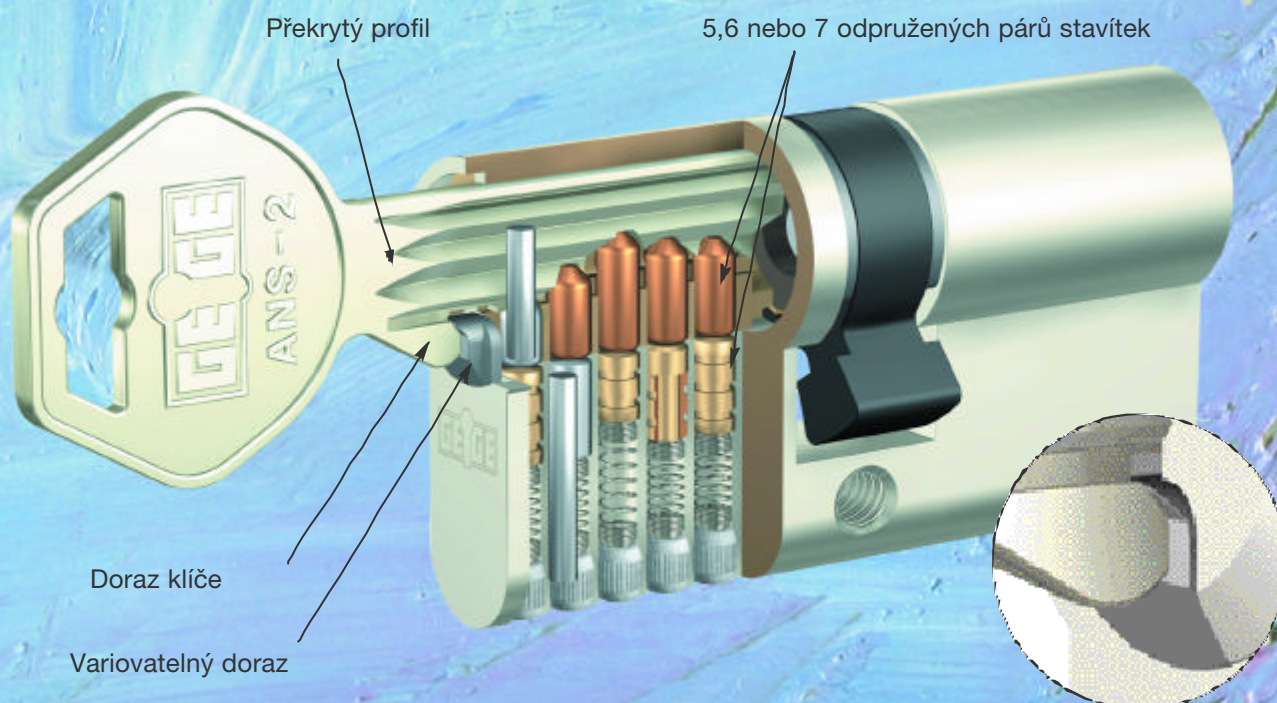


# Bezpečnostní vložka **ANS** s variacemi dorazu

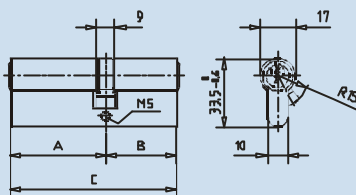


U systému **ANS** s variacemi dorazu se podstatně zvyšují bezpečnost klíče (klíč je patentován) a variační možnosti.

- Rakouský patent č. 399.530  
platnost patentu až do r. 2013
- Evropský patent č. 637.663  
platnost patentu až do r. 2014
- Odolnost proti vloupání odpovídá  
ÖNORM EN 1303 a B 5356,  
DIN EN 1303 a DIN 18252  
(Údaj o klasifikaci nutný)
- Ohnivzdornost T 30 odpovídá  
ÖNORM B 3850

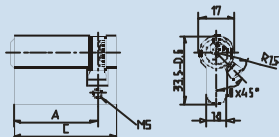
# Technické informace a rozměrové tabulky

## Bezpečnostní oboustranná vložka s 5 stavítky



č.art	A	B	C	č.art	A	B	C
ANS2.5DZ27,5+27,5	27,5	27,5	55	ANS2.5DZ40+45 *)	40	45	85
ANS2.5DZ27,5+30	27,5	30	57,5	ANS2.5DZ27,5+60	27,5	60	87,5
ANS2.5DZ27,5+35,5	27,5	35,5	63	ANS2.5DZ30+60	30	60	90
ANS2.5DZ27,5+40	27,5	40	67,5	ANS2.6DZ31,5+60	31,5	60	91,5
ANS2.5DZ30+30	30	30	60	ANS2.5DZ35,5+55 *)	35,5	55	90,5
ANS2.6DZ31,5+31,5	31,5	31,5	63	ANS2.5DZ40+50 *)	40	50	90
ANS2.5DZ30+35,5	30	35,5	65,5	ANS2.5DZ45+45 *)	45	45	90
ANS2.6DZ31,5+35,5	31,5	35,5	67	ANS2.5DZ35,5+60 *)	35,5	60	95,5
ANS2.5DZ30+40	30	40	70	ANS2.5DZ45+50 *)	45	50	95
ANS2.6DZ31,5+40	31,5	40	71,5	ANS2.5DZ40+55 *)	40	55	95
ANS2.5DZ35,5+35,5 *)	35,5	35,5	71	ANS2.5DZ30+65	30	65	95
ANS2.5DZ27,5+45	27,5	45	72,5	ANS2.6DZ31,5+65	31,5	65	96,5
ANS2.5DZ30+45	30	45	75	ANS2.5DZ40+60 *)	40	60	100
ANS2.6DZ31,5+45	31,5	45	76,5	ANS2.5DZ35,5+65 *)	35,5	65	100,5
ANS2.5DZ35,5+40 *)	35,5	40	75,5	ANS2.5DZ45+55 *)	45	55	100
ANS2.5DZ27,5+50	27,5	50	77,5	ANS2.5DZ30+70	30	70	100
ANS2.5DZ30+50	30	50	80	ANS2.6DZ31,5+70	31,5	70	101,5
ANS2.6DZ31,5+50	31,5	50	81,5	ANS2.5DZ50+50 *)	50	50	100
ANS2.5DZ35,5+45 *)	35,5	45	80,5	ANS2.5DZ45+60 *)	45	60	105
ANS2.5DZ40+40 *)	40	40	80	ANS2.5DZ30+75	30	75	105
ANS2.5DZ27,5+55	27,5	55	82,5	ANS2.6DZ31,5+75	31,5	75	106,5
ANS2.5DZ30+55	30	55	85	ANS2.5DZ50+60 *)	50	60	110
ANS2.6DZ31,5+55	31,5	55	86,5	ANS2.5DZ55+55 *)	55	55	110
ANS2.5DZ35,5+50 *)	35,5	50	85,5	ANS2.5DZ60+60 *)	60	60	120

## Bezpečnostní pulvložka s 5 stavítky



č.art	A	C	Vložka s otočným knoflíkem
ANS2.5HZ30,0	30	39	s 5 nebo 6 stavítky k dispozici ve stejných délkách jako oboustranná vložka
ANS2.6HZ31,5	31,5	40,5	
ANS2.5HZ35,5 *)	35,5	44,5	
ANS2.5HZ40,0 *)	40	49	
ANS2.5HZ45,0 *)	45	54	
ANS2.5HZ50,0 *)	50	59	
ANS2.5HZ55,0 *)	55	64	
ANS2.5HZ60,0 *)	60	69	
ANS2.5HZ65,0 *)	65	74	
ANS2.5HZ70,0 *)	70	79	
ANS2.5HZ75,0 *)	75	84	

Povrchové úpravy	DZ	HZ
Mosaz matná	ANS2.5DZ....MG	ANS2.5HZ....MG
Mosaz poniklovaná	ANS2.5DZ....MN	ANS2.5HZ....MN
Angl.hned	ANS2.5DZ....EB	ANS2.5HZ....EB

\*) Tyto typy vložek jsou k dodání rovněž v 6-stavítkovém provedení (ANS.6...)

Ve vložce je zabudován variova-  
telný doraz z tvrdokovu, který  
zajišťuje různé dorazové úrovně.  
Doraz na klíči ANS vykazuje  
odpovídající negativní dorazové  
úrovně. Dělicí roviny, která je pro  
uzamykání vložky nutná, může  
být dosaženo pouze plným  
zasunutím klíče. Doraz ve vložce  
přitom představuje dodatečnou  
ochranu proti odvrtní.

**Ochrana proti vyhmátnutí**  
je zajištěna prostřednictvím pře-  
krytí profilu, precizně prove-  
deného vrtání a speciálně for-  
movaných stavítek.

**Ochrana proti odvrtní**  
spočívá v dodatečných bezpeč-  
nostních prvcích z oceli v bubín-  
ku a tělese.

## Standardní provedení

- 5 odpružených párů stavítek
- uzamykací palec široký 9mm
- nastavení uzamykacího palce u oboustranné vložky 30o včinnávající přes těleso, u půlvložky základní nastavení 45o. 8-násobně přestavitelné.
- 3 klíče (s bezpečnostní kartou)
- 2 klíče (s bezpečnostní kartou u nábytkových vložek a u visacích zámků)



**Kaba Gege GmbH**  
Wiener Straße 41– 43, A- 3130 Herzogenburg  
Tel. 0043/(0)2782/808-0\*, Fax 0043/(0)2782/808-5505  
<http://www.kabagege.com>

Kancelář Praha  
Strašnická 5, CZ-102 00 Praha 10  
Tel./Fax: 00420-2-72651425



Váš přístup k bezpečnosti

Technické změny vyhrazeny  
ANS-2 cz, 04/01